

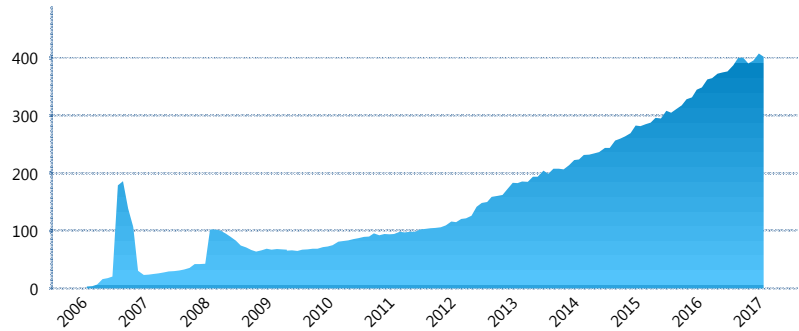
I. INFORMACIÓN FINANCIERA

I) Detalles del Fondo

Detalles del Fondo	
Razón Social	Meta Siefore Adicional, S.A. de C.V.
Inicio de Operaciones	31/01/2006
Tipo de Fondo	Complementaria
Clave Bolsa	METAS
Activos Administrados *	402
ISIN	MX54ME0A0021
Comisión Anual	1%
Administrador	MetLife Afore, S.A. de C.V.
Director General	Mtro. Enrique Alejandro Giménez
Presidente del Consejo	Sofía Belmar Berumen

Activos Administrados *

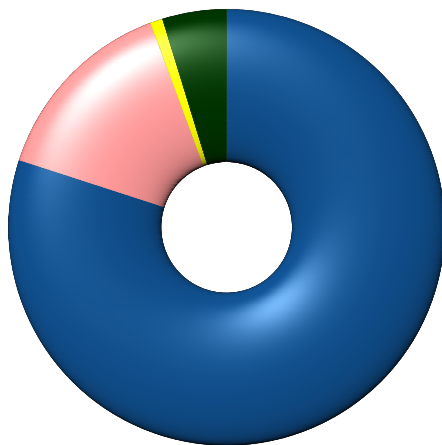
\$402



*Cifras en millones de pesos

Contiene el efecto de fusiones, cortes transversales y transferencias por edad. Para mayor información consultar: <http://www.consar.gob.mx/gobmx/Aplicativo/Factsheets/EC/ECSAR.pdf>

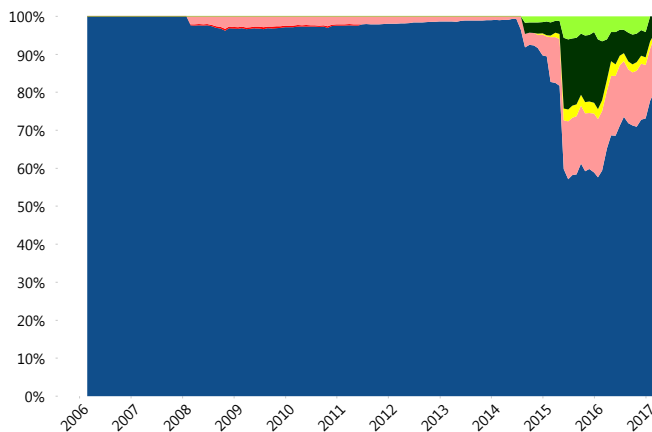
II) Inversiones



Deuda Gubernamental	79.99%
Deuda Nacional	14.33%
FIBRAS	0.93%
Renta Variable Internacional	4.75%

Tipo de Instrumento		Metlife (AC1)	Sistema Adicional...
Renta Variable Nacional	Renta Variable Nacional	0.00%	3.17%
	Total	0.00%	3.17%
Renta Variable Internacional	Renta Variable Internacional	4.75%	9.33%
	Total	4.75%	9.33%
Mercancías	Mercancías	0.00%	0.03%
	Total	0.00%	0.03%
FIBRAS	FIBRAS	0.93%	1.17%
	Total	0.93%	1.17%
Estructurado	Estructurados	0.00%	0.05%
	Total	0.00%	0.05%
Deuda Nacional	Alimentos	0.34%	0.27%
	Automotriz	0.00%	0.10%
	Banca de Desarrollo	0.00%	1.80%
	Bancario	0.50%	1.31%
	Bebidas	0.00%	0.03%
	Cemento	0.00%	0.01%
	Centros Comerciales	0.00%	0.00%
	Consumo	0.00%	0.24%
	Empresas Productivas del Estado	2.44%	3.18%
	Estados	0.00%	1.82%
	Europesos	1.23%	1.09%
	Grupos Industriales	0.00%	0.07%
	Infraestructura	4.70%	1.71%
	Otros	1.09%	0.51%
	Papel	0.00%	0.01%
	Serv. Financieros	0.00%	0.06%
	Telecom	2.66%	0.31%
Transporte	0.00%	0.01%	
Vivienda	1.37%	2.03%	
Total	14.33%	14.55%	
Deuda Internacional	Deuda Internacional	0.00%	0.01%
	Total	0.00%	0.01%
Deuda Gubernamental	BONDES	0.13%	16.83%
	BONOS	8.98%	15.71%
	BPA182	0.85%	0.52%
	BPAS	0.00%	0.56%
	BPAT	0.00%	1.81%
	CBIC	0.00%	0.13%
	CETES	4.93%	11.09%
	REPORTO	0.61%	4.31%
	UDIBONO	62.79%	20.58%
	UMS	1.70%	0.15%
Total	79.99%	71.69%	
Total	100.00%	100.00%	

Evolución de Inversiones



Deuda Gubernamental	Renta Variable Internacional
Deuda Internacional	Renta Variable Nacional
Deuda Nacional	
FIBRAS	

**Considera las inversiones de todo el grupo de SIEFORES Adicionales
Cifras al cierre de febrero de 2017

III) Desempeño

Rendimiento Bolsa

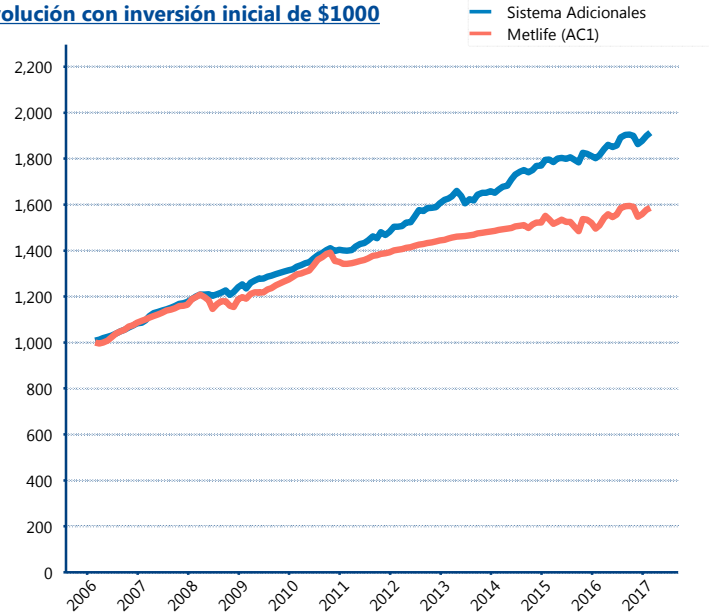
Tipo	Metlife (AC1)	Sistema Adicionales
1 año	4.85%	5.24%
2 años	1.54%	3.08%
3 años	2.04%	4.59%
5 años	2.42%	4.85%

Indicador de Rendimiento Neto

N/A

Promedio Simple	%
Promedio Ponderado	0.00 %

Evolución con inversión inicial de \$1000



Construido con el precio de la Siefore registrado en la Bolsa Mexicana de Valores

IV) Medidas de sensibilidad y riesgos

Evolución del Plazo Promedio Ponderado

